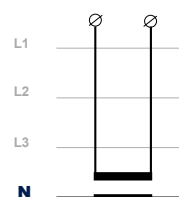





**IF96006 är kompatibel med  
Nemo 96 HD / HD+**  
▲ **Ej med Nemo 96 HDL**

## Ström i nollan IF96006



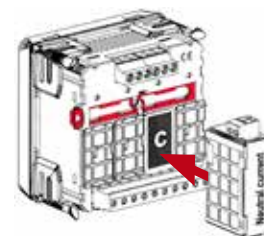
42 246 66



### ➔ Placera modulen i **rätt** uttag

IF96006 kan **ENDAST** monteras i uttag C

Se sid 2 för ytterligare information.



## Programmerbara parametrar

Omsättning i strömtransformatorn - valbart 1 ... 9999

Exempel: 600/5A >  $600 \div 5 = 120$

Notera att omsättningen för trafon i Noll-ledaren kan väljas helt oberoende av det värde som tidigare programmerats för strömtransformatorerna i L1 L2 L3.

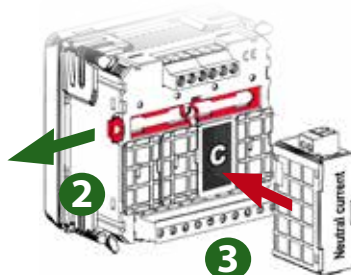
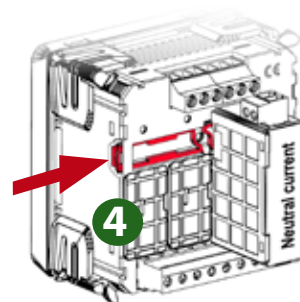
## Montering av modul

**1** Avlägsna med en skruvmejsel täcklocket vid den plats där modulen ska monteras.

**2** Dra ut det röda låsblecket i pilens riktning.

**3** Montera modulen i rätt uttag.  
**IF96005** kan monteras i **VALFRI** slot: **A B C D**

**4** Skjut tillbaka låsblecket för att fixera modulen. Klart!



**4** Skjut tillbaka låsblecket för att fixera modulen. Klart!

## Inkoppling

