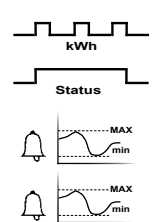




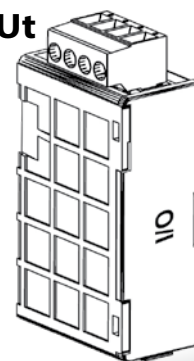
IF96010 är kompatibel med
Nemo 96 HD / HD+

▲ Ej med Nemo 96 HDL

I/O modul 2 In/ 2 Ut
IF96010



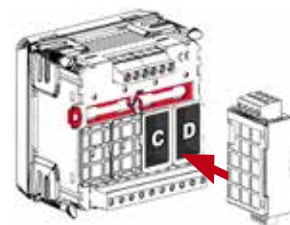
42 246 90



➔ Placera modulen i **rätt** uttag

Notera att modulen IF96010 **endast** kan monteras i
3:e eller 4:e positionen.

Se sid 2 för ytterligare information.




Kommunikation

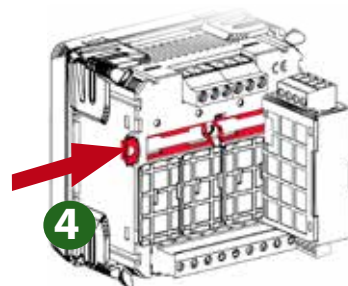
Utgångs relätyp	Potentialfri SPST (Single Pole Single Through)
Kontaktdata	5A 250V ac cos φ 1 3A 250V ac cos φ 0,4 5A 30V dc
Isolation	AC voltage test 2kV r.m.s 50 Hz/1 min
Ingångstyp	Potentialfri SPST

Montering av modul

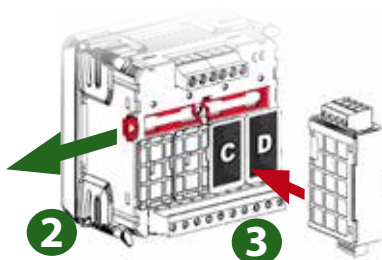
- 1 Avlägsna med en skruvmejsel täcklocket vid den plats där modulen ska monteras.



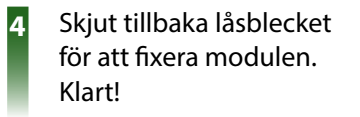
- 2 Dra ut det röda låsblecket i pilens riktning.



- 3 Montera modulen i rätt uttag. **IF96010** kan **enbart** monteras i slot: **C D**



- 4 Skjut tillbaka låsblecket för att fixera modulen. Klart!



Inkoppling

