

RQ48E



RQ72E



RQ96E



Vridjärnsinstrument klass 1,5

- Kvadrantskala 90°



RQ72E och RQ96E levereras med beröringsskydd.

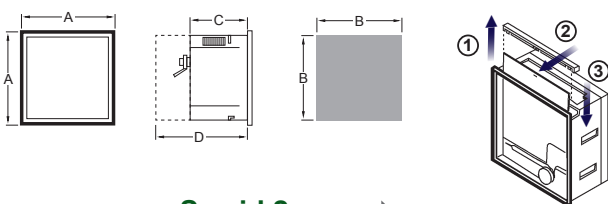
## Tekniska data

Mätområde ..... 0-5A  
 Mät noggrannhet .... klass 1,5 EN60051 Option 1,0  
 Överlast ..... 1,2xIn kontinuerligt 10xIn 5 sek.  
 Frekvens ..... 45-65Hz Option 400Hz  
 Egenförbrukning ... ≤1,1VA  
 Skyddsform, front . IP 52 Option IP54  
 Temperaturgräns .. - 25 ... + 50 °C  
 Anslutningar ..... skruv + flatstift 6,35

## Specialutförande

Skyddsform IP54  
 Skyddsform IP65 - med frontkåpa (se sid. 2)  
 Mät noggrannhet klass 1  
 Tropikutförande -25 .. +60 °C  
 Extra vibrationståligt utförande  
 Dämpat visarutslag

## Dimensioner - handhavande



Se sid 2 →

## Skalvärden

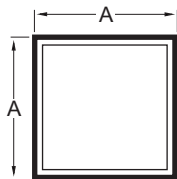
Skala / oms.	RQ48E	RQ72E	RQ96E
10/5A	E-nr saknas	E-nr saknas	E-nr saknas
15/5A	E-nr saknas	E-nr saknas	E-nr saknas
20/5A	E-nr saknas	E-nr saknas	E-nr saknas
25/5A	E-nr saknas	E-nr saknas	E-nr saknas
30/5A	E-nr saknas	E-nr saknas	E-nr saknas
40/5A	42 220 11	42 220 30	E-nr saknas
50/5A	42 244 40	42 244 41	42 244 42
60/5A	42 220 32	42 220 33	E-nr saknas
75/5A	42 244 46	42 244 47	42 244 48
80/5A	42 220 53	42 220 54	E-nr saknas
100/5A	42 244 49	42 244 50	42 244 51
120/5A	42 220 76	42 220 77	E-nr saknas
150/5A	42 244 55	42 244 56	42 244 57
200/5A	42 244 58	42 244 59	42 244 60
250/5A	42 244 61	42 244 62	42 244 63
300/5A	42 244 64	42 244 65	42 244 66
400/5A	42 244 67	42 244 68	42 244 69
600/5A	42 244 73	42 244 74	42 244 75
800/5A	42 244 76	42 244 77	42 244 78
1000/5A	42 244 79	42 244 80	42 244 81
1200/5A	42 244 82	42 244 83	42 244 84
1600/5A	42 244 88	42 244 89	42 244 90
2000/5A	42 244 91	42 244 92	42 244 93
2500/5A	42 244 94	42 244 95	42 244 96
3000/5A	E-nr saknas	E-nr saknas	E-nr saknas
4000/5A	E-nr saknas	42 220 80	E-nr saknas
5000/5A	E-nr saknas	E-nr saknas	E-nr saknas

● Lagervara ○ 2-3 veckor

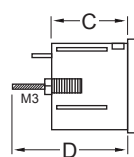
## Dimensioner

Artikel	A	B	C	D
RQ48E	48	45	39	64
RQ72E	72	68	44	70
RQ96E	96	92	44	70

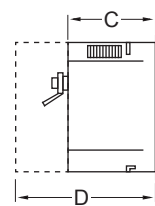
D = inkl.beröringsskydd



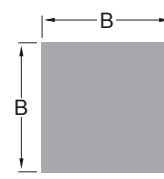
RQ48E



RQ72E, RQ96E

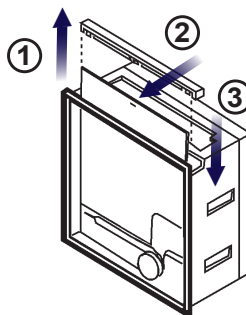


Håltagning

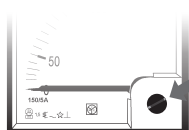


## Byte av skala

- 1 Lossa försiktigt täcklocket med en skruvmejsel.
- 2 Placera hörnet på spårmejseln i slitsen och dra ur skalan.
- 3 Avlägsna skyddsplasten och montera den nya skalan i spåret.



## Nolljustering



Justering av visaren sker med nollskruven i nedre H hörnet.

## Frontkåpa IP65

- 48x48: AV651
- 72x72: AV652
- 96x96: AV653

