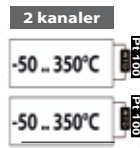





**IF96016 är kompatibel med
Nemo 96 HD / HD+**

▲ Ej med Nemo 96 HDLe

**Temp Pt100
IF96016**



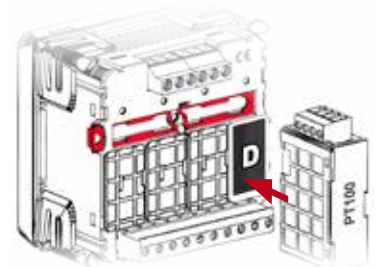
42 246 95



➔ Placera modulen i **rätt** uttag

Notera att modulen IF96016 **endast** kan monteras i **4:e positionen**.

Se sid 2 för ytterligare information.



Specifikationer

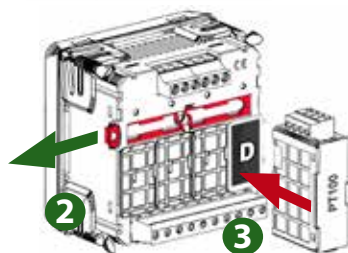
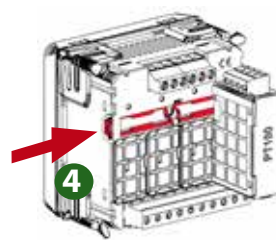

Ingångstyp	Pt 100 resistance bulbs
Mätområde	- 50 + 350 °C
Kontakt	2-wire
Mät noggrannhet	+/- 2 °C
Resolution	1 °C
Avläsningshastighet	1 sek där variationer > 10 °C 10 sek där variationer < 10 °C

Montering av modul

1 Avlägsna med en skruvmejsel täcklocket vid den plats där modulen ska monteras.

2 Dra ut det röda låsblecket i pilens riktning.

3 Montera modulen i rätt uttag. **IF96016** kan **enbart** monteras i slot: **D**



4 Skjut tillbaka låsblecket för att fixera modulen. Klart!

Inkoppling

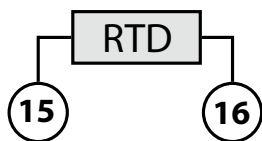
S1000/384

1

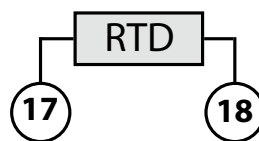
Kanal

2

Pt 100



Pt 100



Uttagsmärknigen avser den gröna kontakten på modulen.

