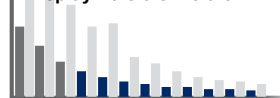


**IF96017 är kompatibel med
Nemo 96 HD / HD+**

▲ Ej med Nemo 96 HDL

Övertone FFT IF96017

Tom 50:e via Modbus
Display: 3:e 5:e 7:e 9:e



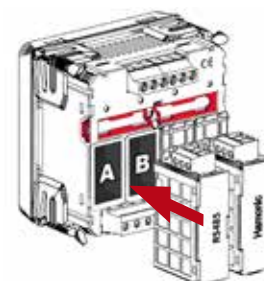
42 246 96



➔ Placera modulen i **rätt** uttag

Notera att modulen IF96017 **endast** kan monteras i **2:a** positionen.

Se sid 2 för ytterligare information.



Kommunikation

Isolation utgång	Galvaniskt mot övriga kretsar
Standard	RS485 - 3 ledare
Transmission	Asynkron seriell
Protokoll	J Bus / Modbus RTU - n2
Stop Bits	1
Antal Bits	8
Svarstid	≤ 200 ms
Max antal mätare i nätverket	31 [upp till 255 med repeater]
Max ledningslängd i nätverket	1200 m [längre med repeater]

Programmerbara parametrar

Primär fysisk adress	1 - 255
Baud rate	4.8 - 9.6 - 19,2 - 38,4 kbit/s
Paritet	none - even - odd

Montering av modul

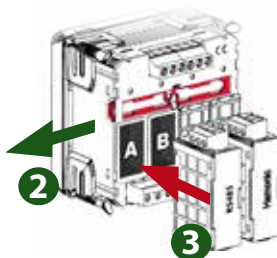
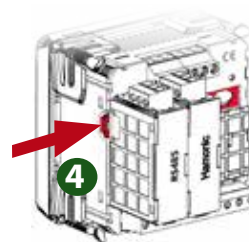
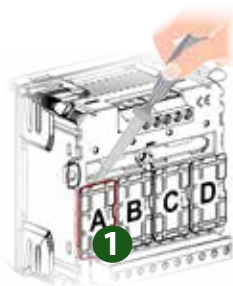
1 Avlägsna med en skruvmejsel täcklocket vid den plats där modulen ska monteras.

2 Dra ut det röda låsblecket i pilens riktning.

3 Montera modulen i rätt uttag.

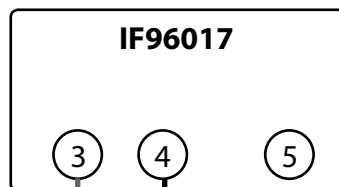
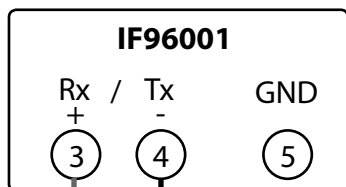

IF96017 kan **enbart** monteras i slot: **B**

IF96001 kan **enbart** monteras i slot: **A**



4 Skjut tillbaka låsblecket för att fixera modulen. Klart!

Inkoppling



RS485